

**Maße:**

Breite oben 35 cm

Breite unten 30 cm

Höhe 25 cm

**Material:**

Sandstein ?

**Datierung:**

1867

**Beschreibung:**

An der Straßenseite zum Heilswannenweg befinden sich in dem linken und rechten Fenster zwei Schlusssteine im Rundbogen. Das Steinbild legt den Schluss nahe, dass die vier waagerechten Fensterstürze später eingebaut worden sind. Die Schlusssteine bestehen aus einem anderen Material wie das umgebende Steinwerk.

**Inschrift:**

Ph Wallbrecht 18 J Köhler 67

**Bemerkungen:**

Philipp Wallbrecht und Johanne Köhler haben das erste Haus am Heilswannenweg erbaut. Ein Haus aus Stein, die direkt davor vorhandene Straße heißt "An der Phillipsburg" in Erinnerung daran, dass das damals weit vor der Stadt erbaute Haus Burgcharakter gehabt haben muss. Die postalische Anschrift lautet Schmiedetorstraße 37. Philipp Heinrich Conrad Wallbrecht wurde am 19.7.1837 in Elze geboren, heiratete am 17.5.1866 Johanne Köhler (geb. 30.8.1842 in Barnten, gest. 25.12.1906 in Schwerin. Philipp Wallbrecht starb am 25.2.1929 in Schwerin. Weitere Infos siehe unter Ahnenforschung.

**Literatur:**

keine

**Standort:**

Zwei Fenster mit Schlusssteinen Haus von Wallbrecht






Deutschland

52° 7' 16.644" N 9° 43' 50.358" E

Karte: [Google Maps](#) <sup>[1]</sup>

Javascript is required to view this map.

### Bild(er):

-  [2]
-  [3]
-  [4]
-  [5]
-  [6]

---

**Quellen-URL:** <http://www.hege-elze.de/inschriften/schlussstein-philippsburg>

### Links:

- [1] <http://maps.google.com?q=%2C+%2C+%2C+de>
- [2] <http://www.hege-elze.de/system/files/Philippsburg%202012%20%282%29.JPG>
- [3] <http://www.hege-elze.de/system/files/Philippsburg%202012%20%283%29.JPG>
- [4] <http://www.hege-elze.de/system/files/Philippsburg%202012%20%281%29.JPG>
- [5] <http://www.hege-elze.de/system/files/Philippsburg.JPG>
- [6] <http://www.hege-elze.de/system/files/Philippsburg%202012%20%284%29.JPG>